

NÁVOD K INSTALACI A OBSLUZE

C C

PEVEX 8 Panorama PEVEX 8S Panorama



_____ Pevex Enterprises Ltd. 1

_____ hede kamna



s.r.o., www.hede-kamna.cz



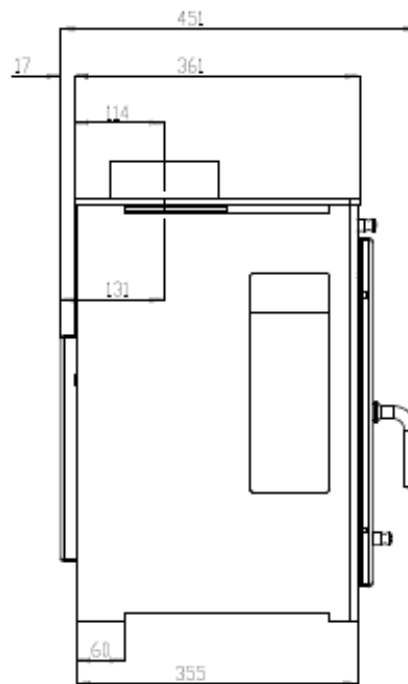
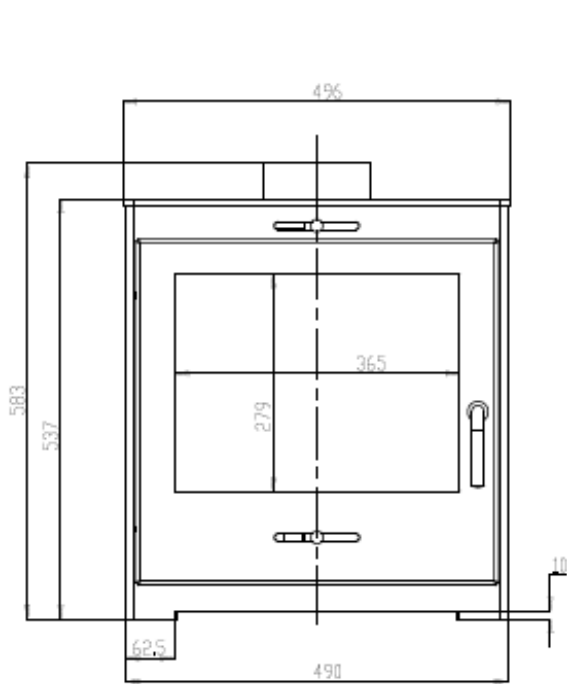
1.1.

Kamna jsou specifikována jako z
chladič
1218 s
P
j

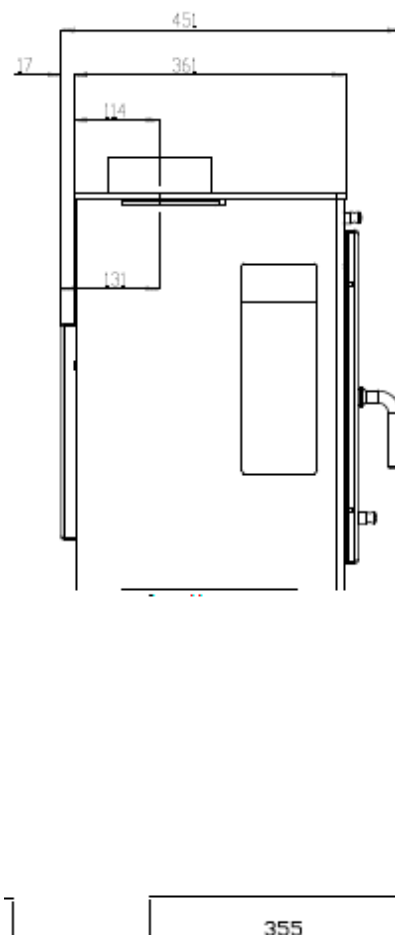
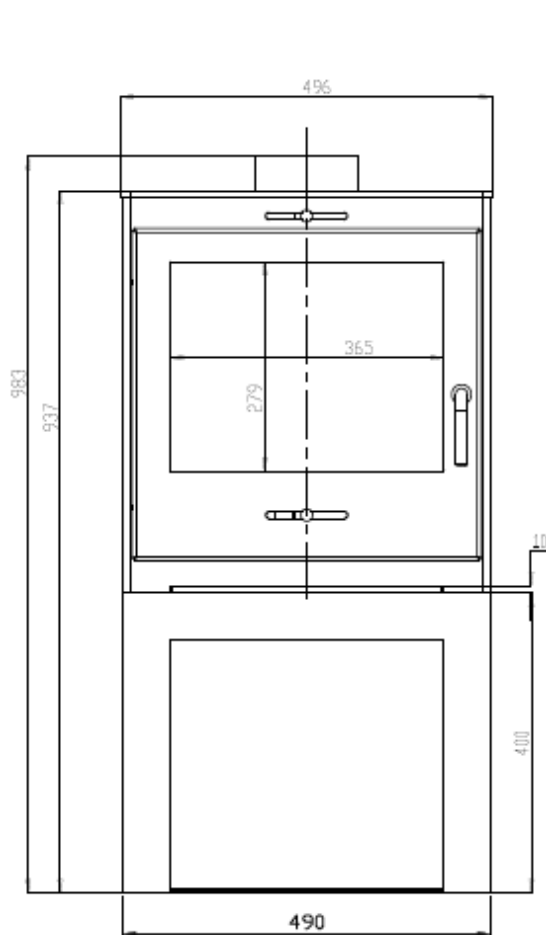
Technické údaje:	Pevex 8 Panorama	Pevex 8S Panorama
	537 mm	937 mm
	496 mm	496 mm
hloubka	361 mm	361 mm
	130 mm	130 mm
	6 kW	6 kW
	80 %	80 %
	2 kg/h	2 kg/h
	73 %	73 %
	60 180 m ³	60 180 m ³
	90 kg	105 kg
	76 kg	90 kg
	horní zadní vlnitý speciální lak pochromovaný	horní zadní vlnitý speciální lak pochromovaný
do	449 mm	849 mm
	114 mm	114 mm
	36 cm	36 cm

- 2ks
-
-

: Panorama:



: Panorama:



V horní části spalovací komory je systém 2 přepážek, tzv. deflektorů:

- na , ch
- o 0
0
t na
0

1.4.

0
0
krbo 350 m 0
0
0 alin,
0
hrdlo. 62
asahovala
0
0

Redukování hrdla kouřových plynů u krbových kamen

hrdlem ko 352
0
V zredukováni výrobce již nemůže ručit
0
rozsahu 10-12 Pa (1 3.4 0
0
0 0

1.5.

s 0
0
3 2
0
Digestoř. 32 0
0
(0 Musí být zajištěn zvýšený přívod čerstvého vzduchu.

1.6.

0 0
-li podlaha z 0
atd.). prodejce. 0
0 : 0 cm. V 4
: 2
0 3 0
C C
od stran k : 00 mm
strany k 4 0 mm
: 22 mm
desky k 822 mm

2. Návod k obsluze

2.1.

0
42 0
z 0 4 0 4 4 -30 cm
0
se nesmí za žádných okolností spalovat kvůli ochraně životního prostředí.

POUŽÍVEJTE VÝLUČNĚ PALIVA, UVEDENÁ JAKO VHODNÁ!!

2.2.

3 ry:
h
tomu
Primární vzduch
sekundární vzduch
paliva v plamenech nad palivem. **Proud sekundárního vzduchu**
k 0
Terciální vzduch 0
kamnech
0

0



(poloha z

vzduchu.

V
v

tabule.

2.3.

0 Nikdy

d 3 2 kg

6 kW:

- V
s

- V
0
0

C

na nebo briket

v

po

0.
0. uvedeme kamna

Zatápění při uvádění do provozu

Z

2.4.

POZOR:

-
-
-
-
- Pa
- V
- rozkladu.
- dehtu.

kamen.

0 3 2,3 kg.

-

-

-

-

omora jsou

2.5. Provoz v

V 0 3

0

-
-
-

0

0

0

2.6.

K

0

0

0

Dvířka popelníku musí být za provozu (kamen) stále uzavřena.

0

k

0

2.7.

Jednou za rok, v

Čištění se může provádět jen při studených kamnech!

0

0

se vyjme

0C

0

3

0

POZOR: vermikulitové desky jsou křehké, zacházejte s nimi opatrně!!!

(pokud se n)

z

0

0

0

0

leh

0

pochromovanou

0

0

0 usazeninu (povlak) lze odstranit

0

Palivo se nezapaluje	- - -
	- -
	- - - poradit se s - - ne hmotu) -